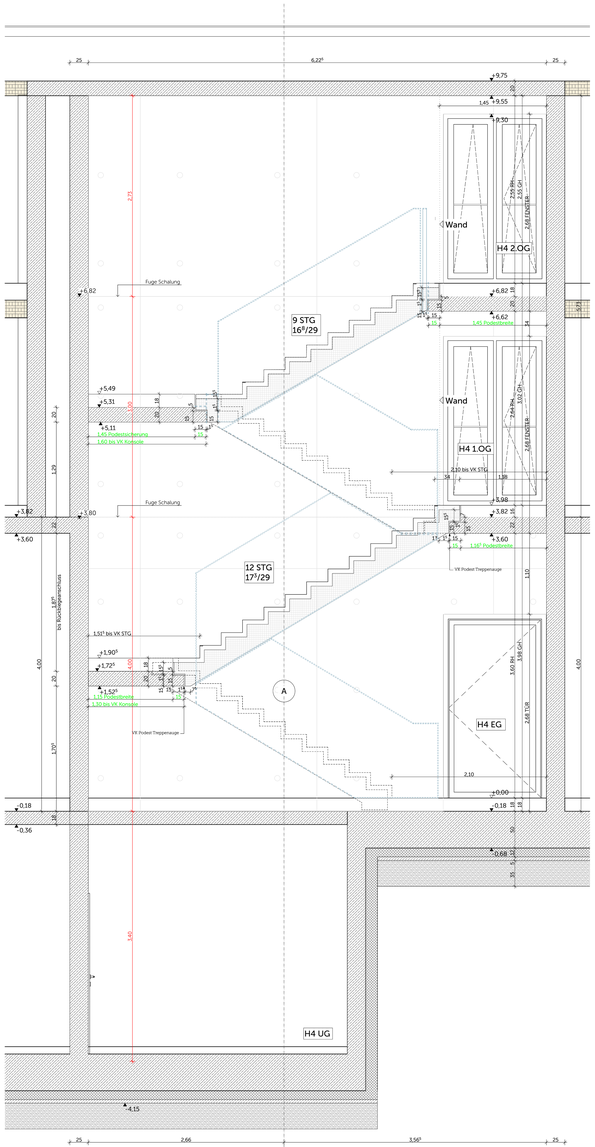

1 TH 4 Schnitt Längs 1.Lauf

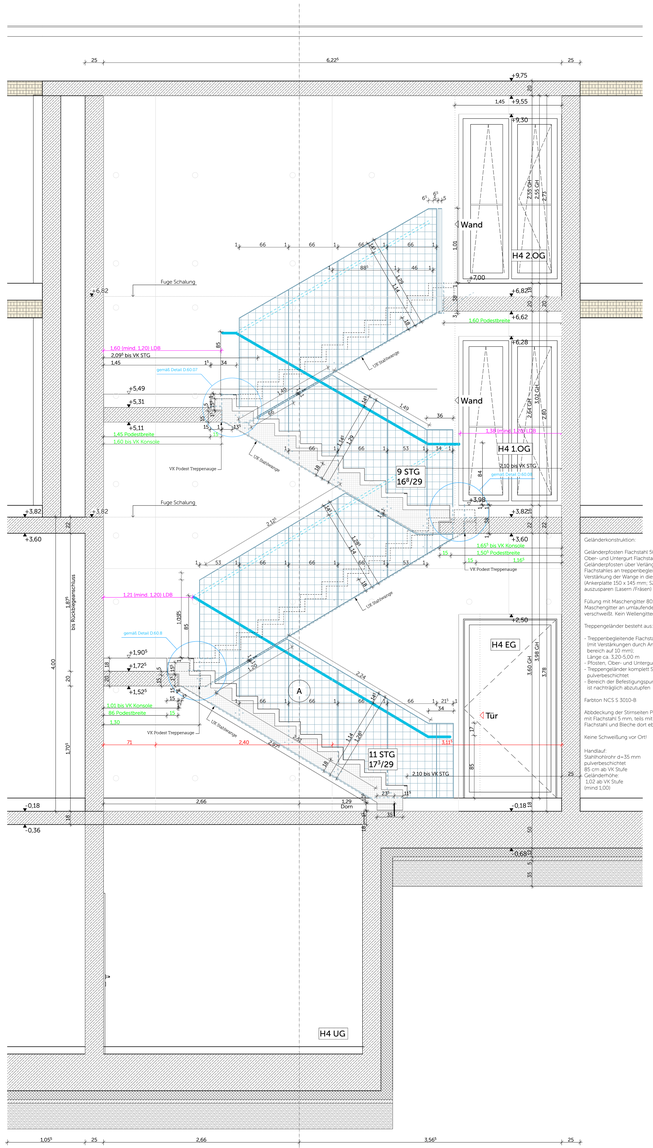

Geländerkonstruktion:

Geländerpfosten Flachstahl 50/15 mm
Ober- und Untergurt Flachstahl 50/15 mm
Geländerpfosten über Verlängerung des Flachstahles an treppenbegleitende Wange geschweißt
Verstärkung der Wange in diesem Bereich auf 10 mm (Ankerplatte 150 x 140 mm, S235, Wange ist hierfür auszusparen (Lasern / Fräsen)

Füllung mit Maschengitter 80x80 mm, Dicke 4 mm
Maschengitter an umlaufenden Flachstahl punktuell verschweißt. Kein Weitergitter!

Treppengeländer besteht aus:

- Treppenbegleitende Flachstahlwange 5mm (mit Verstärkungen durch Ankerplatte im Plosten-bereich auf 10 mm)
Länge ca. 3,20-5,00 m
- Plosten, Ober- und Untergurt mit Füllgitter
- Treppengeländer komplett S235 und ab Werk pulverbeschichtet
- Bereich der Befestigungspunkte (z.B. Senkkopfbübel) ist nachträglich abzuspachteln

Farbton NCS S 9000-B

Abdeckung der Stirnseiten Podeste und Zwischenpodeste mit Flachstahl 5 mm, teils mit Z-Winkel, konstruktiv
Flachstahl und Bleche dort ebenfalls vorab pulverbeschichtet

Keine Schweißung vor Ort!

Handlauf
Stahlrohrohr d=35 mm
pulverbeschichtet
85 cm ab VK Stufe
Geländerhöhe:
1,02 ab VK Stufe
(mind 1,00)

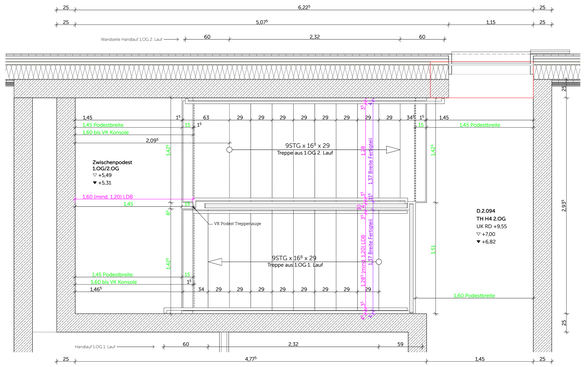

2 TH 4 Grundriss EG

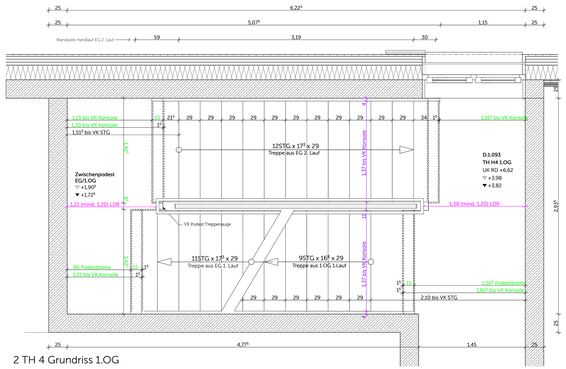

2 TH 4 Grundriss 1.OG

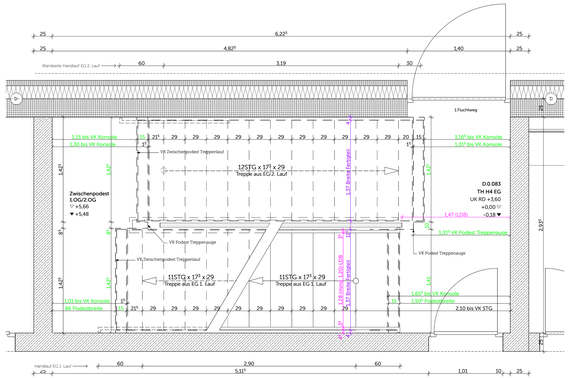

2 TH 4 Grundriss 2.OG

LEGENDE Materialien

Stahlbeton Ortbeton nach Statik	MFD Beton Fertigteilbeton	Beton unbewehrt	
Betonfertigteil	Mauerwerk	Estrich	
Brettsperrholz	Brettschichtholz	Holzträger Massivholz	
Holz Fenster	Dämmung Mineralwolle (≥1000°C)	Dämmung Mineralwolle	
Dämmung Zellulose	Dämmung EPS	Dämmung XPS	
Dämmung PUR	Dämmung Schaumglas	Stahl	
Aluminium	Gitterrost	Gelände Berlinerd	
Kiesteppschicht Feuerschutzdach	Kiesteppschicht Stadtschutzdach	Kies Härtefüllung Hartschicht	
Trockenbauwand Metallständer GK	Vorsatzschale Metallständer GK	Vorsatzschale Holzständerung	
Blech	Dampfsperre	PE-Folie / Dampfsperre	
Abklebung Aluminiumfolie / Bitumen	Abdichtung Bitumen 4-lagig	Abdichtung Bitumen 2-lagig GK-Dyshesh	
Abdichtung Luftdicht	Abdichtung Winddicht		

Abkürzungen

		AK/RS	Auskragung/Rückspung
		ASP	Aussparung
OK/UK	Oberkante/Unterkante	FTB	Fertigfußboden
RD	Rohdecke	RB	Rohfußboden
RDS	Rohdeckenspung	KB	Rembohrung
AD	Abhangdecke	D	Durchmesser
BRH	Brüstungshöhe über OKFF	RR	Regenfallrohr
RH	Raumhöhe	HK	Heizkörper
TSDBS	Brandschutzsitz Tür, Brandschutzsitz	UV	Unterverteilung
BW	Betonwerksteinen	E/SV L/S	Elektro / Heizung / Lüftung / Sanitär

Symbole

OKFFB OK Fertigfußboden	OKRD OK Rohdecke		
OKRD OK Rohdecke	OK FFB OK Fertigfußboden		
UKRD UK Rohdecke	UK AD UK Abhangdecke		
WD HLS / ELT / ARCH Wandbeschlusch	WS/WA HLS / ELT / ARCH Wandschiene-aussparung		
BD HLS / ELT / ARCH Bodenbeschlusch	BB HLS / ELT / ARCH Bodenbeschlusch		
DD HLS / ELT / ARCH Deckenbeschlusch	RB/BW HLS / ELT / ARCH Rohbau/Decke Bemaßung/Rohbaubase		
RB/BW HLS / ELT / ARCH Wand Rembohrung/Rohbaubase	Planänderung ARCH Alle ausgenommen Index		

WICHTIGE HINWEISE:
- Bezeichnung von Tür-, Raum-, Sturz- und Brüstungsobjekten als ORTF
- Die Zeichnung ist in allen Fällen bindend für die Ausführung
- Planänderungen nur mit Genehmigung des Architekten
- sämtliche Maße sind am Bau zu prüfen
- Planänderungen HLS/Sanitär/ELT/ELT nur in Verbindung mit Planunterlagen der Fachplaner
Unstimmigkeiten sind den Architekten unverzüglich mitzuteilen

PLANSTAND

	Index	Datum	Änderung
		15.08.24	Anlegungen v. Walker
		30.08.24	Verlauf Handlauf + Änderungen v. Walker + Anmerkungen KKI vom 27.08.24
		01.10.24	Isache für Baumeister
	A	24.11.25	Isache für Baumeister und Zimmerer
	B	30.05.25	Aktualisierung und Gebäude: Exakte Angabe der Kopfes Treppe
	C	16.07.25	Geländerkonstruktion Flachstahl Treppenbegleitend
	D	20.07.25	Geländerkonstruktion Flachstahl Treppenbegleitend
	E	22.10.25	Geländerkonstruktion Flachstahl Treppenbegleitend

E_Baufrei für Baumeister & Zimmerer

03.0084E_Baufrei für Baumeister & Zimmerer
PLANAR INDEX

FREISTAAT BAYERN
STAATLICHES BAUAMT ANSBACH
BERICH HOCHBAU
BROHT-MÜBER-STR. 11, 91522 ANSBACH, TEL.: 0981 88 00 0, FAX: 0981 88 00 2100, E-MAIL: poststelle@staatsbauamt-ansbach.bayern.de

LANDESFINANZSCHULE BAYERN
ERRICHTUNG AUSSENSTELLE DINKELSBÜHL

AN607

AUSFÜHRUNGSPLANUNG E_Baufrei für Baumeister & Zimmerer PP
Treppe H4 TH 4 M: 1:1000, 1:20

KAT/TEIL	GEZ VON	GEZ AM	STAND	PLOTDATUM	SONDTGES
06 06 701 01			22 10 25		

MASSN-NR	FCH-LEISTUNGSSTAMM	PROJEKTSTATION
06 607 0 0001	4700 207 004	BIYK20M0001K04

LAGEPLAN / GEBÄUDEÜBERSICHT

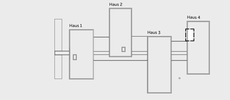

ANORDNER/
PAGPLANER

DATEI
20251022_E_LFS-DKB_03.0084_PP_A_T_Treppe H4 TH 4 03.0084E_Baufrei für Baumeister & Zimmerer

PLANAR INDEX

Plotgröße: A0 Zeichnung: 1:50 m/m